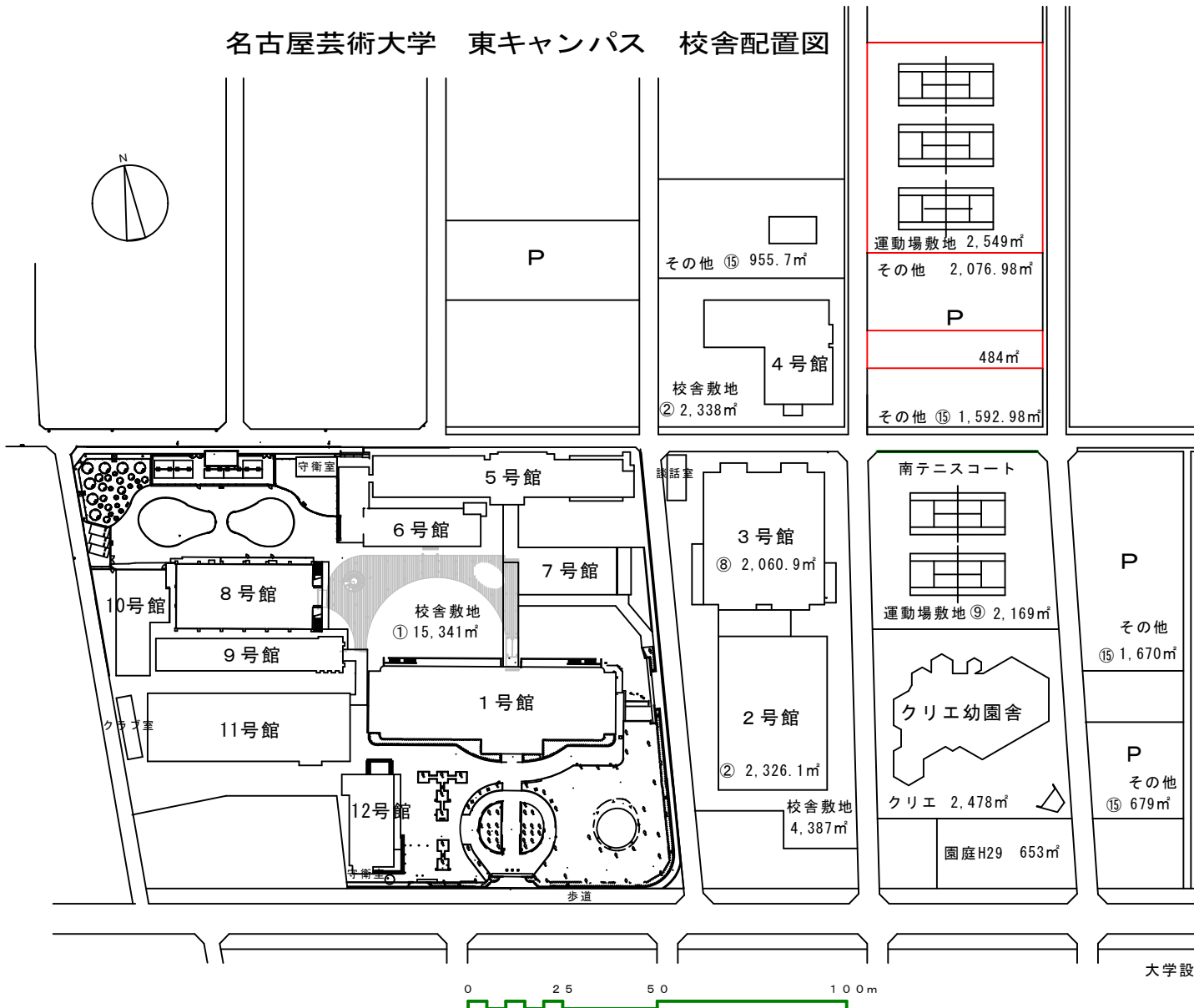


名古屋芸術大学 東キャンパス 校舎配置図



建物名称	構造	延床面積(㎡)	新築取得年月日	備考
1号館 本館	B1FSRC-8F	9,403.26	平成2年11月7日	図書室
2号館 アンサンブル棟	RC-4	3,014.96	平成13年3月15日	
3号館 音楽講堂	B1FRC-4	3,615.08	昭和56年10月2日	講堂
談話室 リラック&アツセンター	RC-1	61.20	昭和56年10月2日	3号館附属建物
4号館 音楽棟	RC-4	2,024.82	昭和60年6月26日	
5号館 本館	RC-7	3,639.78	昭和45年2月25日	
6号館 聴楽館	RC-4	1,104.09	昭和50年8月20日	
守衛室 北門	S-1	46.80	平成23年8月5日	
7号館	S-2	595.41	平成5年3月30日	
8号館 知松館	RC-3	1,356.22	昭和48年7月24日	学生食堂・体育館
9号館 敬和館	RC-5	1,815.17	昭和51年4月9日	
10号館 清明館	RC-2	623.64	昭和56年6月5日	
11号館 正生館	RC-4	3,347.55	昭和42年9月1日	講堂
12号館 有文館	SRC-9	1,773.49	昭和53年6月30日	
クラブ室	S-2	121.36	昭和51年6月18日	クラブ室 8室
守衛室 南正門	S-1	4.90	平成20年9月30日	
6号館 別科(2階)	RC-4	(492.91)	令和2年3月31日	R2.4.1用途変更
	S-1			
クラブ園舎	W-1	(854.61)	平成12年8月24日	
芸大東キャンパス校舎合計		17棟	32,547.73	クラブ園舎含まず R4.7.1実態調査届出

芸大校舎面積合計 65,900.88㎡ R5.5.1基礎・施設調査票
 大学設置基準上 校舎面積: 21,958㎡ < OK

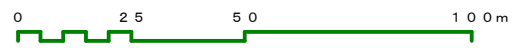
中心校地 32,165.68㎡ 校舎敷地 22,066㎡
 (うち借地 3,033㎡ 4筆)

運動場敷地 4,718㎡
 (うち借地 2,549㎡ 3筆)

その他敷地 5,381.68㎡
 (うち借地 484㎡ 1筆)

東キャンパス合計 32,165.68㎡

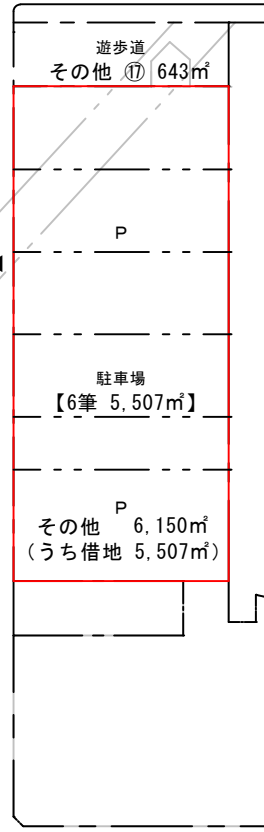
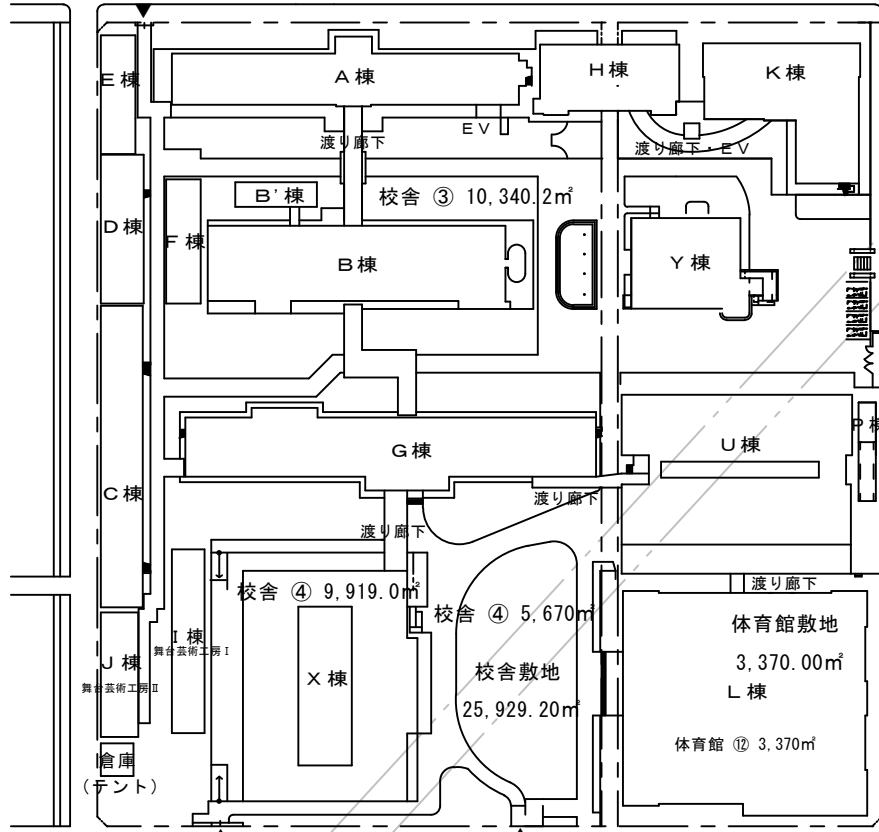
芸大校地面積合計 75,968.40㎡
 大学設置基準上 校地面積: 25,280.00㎡ < OK



配置図 S=1/1000

令和 5年 5月 1日現在

名古屋芸術大学 西キャンパス 校舎配置図




建物名称	構造	延床面積(m ²)	新築取得年月日	備考		
A棟	本館	RC-4	3,153.10	昭和45年3月31日		
B棟	7-F&デザインビル	RC-2	2,161.96	昭和48年10月12日		
B'棟	学生会館	S-1	98.26	平成13年3月27日		
C棟	7-Fミツ・木工工	S-2	1,163.60	昭和49年7月31日		
D棟	木工工	S-2	611.86	昭和48年6月8日		
E棟	ガラス工	S-1	157.90	昭和47年10月5日		
F棟	彫刻アトリエ	S-1	206.11	昭和48年6月8日		
G棟	共通棟	S-2	2,448.23	昭和51年9月1日		
H棟	彫刻造形棟	RC-4	1,726.20	昭和53年7月17日		
J棟	舞台芸術工II	S-1	222.49	昭和57年5月6日		
J'棟	舞台芸術工II(倉庫)	S-1	51.84	令和3年11月17日		
K棟	日本画・版画棟	RC-5	3,237.74	昭和57年10月6日		
L棟	体育館	RC-3	4,417.10	昭和58年9月28日		
O棟	クラブハウスI	S-2	197.92	平成12年4月27日		
P棟	守衛室・倉庫	S-1	72.53	令和4年11月1日		
U棟	デザイン棟I	SRC-2	2,929.54	昭和63年5月25日		
V棟	クラブハウスII	S-1	114.93	平成9年5月19日		
W棟	クラブハウスIII	S-1	98.96	平成12年4月27日		
X棟	デザイン棟II	RC-3	4,081.80	平成13年2月15日		
Y棟	管理棟	RC-2	1,019.64	平成14年2月22日		
Z棟	洋面棟(北)	RC-5	2,010.96	平成9年12月1日		
Z'棟	洋面棟(南)	RC-5	1,835.71	平成9年12月1日		
I棟	舞台芸術工I	S-1	330.06	平成14年3月30日		
北棟	校舎(S61.9新築)	RC-3	338.87	平成26年5月29日		
南棟	校舎(H4新築)	RC-3	665.84	平成26年5月29日		
芸大西キャンパス校舎合計				25棟	33,353.15	R4.7.1実態調査届出

芸大校舎面積合計 65,900.88m² R4.5.1基礎・施設調査票(+39.23m²西守衛室建替え 変更届)
 大学設置基準上 校舎面積 : 21,958m² < OK

中心校地 42,501.44m² (うち借地 5,507m² 6筆) 校舎敷地 31,857.20m²
 地域交流LAVO 1,301.28m² 運動場敷地 2,568.24m²
 借地 9,377.28m² (うち借地 5,507m² 6筆)
 西キャンパス合計 43,802.72m² 43,802.72m²

芸大校地面積合計 75,968.40m²
 大学設置基準上 校地面積 : 25,280.00m² < OK



配置図 S=1/1000

令和 5年 5月 1日現在

芸大（芸術学部）中心校地 42,501.44㎡ 所有36,994.44㎡ 借地5,507㎡

所在地：愛知県北名古屋市徳重

芸大（芸術学部・教育学部）中心校地 32,165.68㎡ 所有29,132.68㎡ 借地3,033㎡

所在地：愛知県北名古屋市熊之庄

