



〈発行〉名古屋芸術大学
子どもコミュニティーセンター

コロナ禍における子育て支援
(心を豊かにするための芸術大学子どもコミュニティーセンターの課題)

新型コロナウイルスの感染拡大がもたらした厄災のため、子どもや子育て家庭に様々な問題が生じています。4月の緊急事態宣言下には子育て支援施設や児童館、図書館、公園なども利用が制限されてしまいました。登園自粛中の家庭の多くが保育施設から十分な支援が得られず、孤立し不安やストレスを抱え、子どもにも気になる行動面の変化が生じたという話もあちらこちらで聞こえてきました。本学においてもオンライン授業がやっと始まったのが5月中旬で、実技関連の授業のみが7月から対面授業になり、8月中旬に前期の授業が終了しました。コロナ禍の中、オンラインを通して保育・教育者に必要な「思いやり・やさしさ」は育つのでしょうか。人間同士触れ合うことで「心」は育つと考えていますが、にこにこワークショップも今年度前期は開設できず、大変心苦しく思います。

本来、にこにこワークショップは、皆さんと共に時間を過ごす場となっておりますが、それが叶わないコロナ禍の中、どのような支援をさせていただけるのでしょうか。在宅で芸術や音楽に接することは今では様々なメディアを通して簡単にできるようになりましたが、この機会に親御さん自身が良い音楽や映像の選択をされることがお子さんの育ちに影響を与えます。是非よい音楽等を見極める目を持つよう心掛けてください。芸術はお子さんたちの心を豊かにします。にこにこワークショップはしばらくお休みですが、この間にもお子さんたちの育ちを大切にお過ごしいただけたらと思います。

そんな中、人間発達学部の学生のことでありますが、担当する音楽ゼミの2年生・3年生・4年生の内20名の学生が、実技関係のみ対面授業の許された7月を利用して大急ぎで準備し、〈附属クリエ幼稚園〉と同法人の〈認定こども園森のくまっこ〉で、ハンドベル演奏や「はらぺこあおむし」「ぞうさんのおさんぽ」「ピーターとおおかみ」の読み聞かせと演奏をしました。訪園はマスク着用や子どもに触れないことを条件にはなりましたが、子どもたちは学生の演奏に目を輝かせとても喜んでくれました。こんな時代だから音楽の力を借りて「子どもたちを元気にしよう」という気持ちが伝わったと確信します。

また、入学式も行うことができなかった1年生を含む14名の学生たちが、9月5日(土)2号館大アンサンブル室で行われた「学部サマーコンサート」でピアノ・フルート・エレクトーンの素敵な演奏をしてくれました。当日は、コロナ禍の為、一般来場の方々の入場をお断りしましたが、エレクトーンのディズニーやジブリの演奏等を「にこにこワークショップ」に参加されているお子さんやご父兄の方々に生で聴いていただけたらどんなに喜ばれたかととても悔しく思います。

例年は、秋には【親子の為のピアノコンサート】【お父さんと一緒にあそぼう】【音楽療法体験】【乳幼児期の親としての関わり】【婚姻と家族】等、大学内ならではのセンターを活かした教授陣のミニミニ講座を企画してきましたが、いつ復活できるか未定です。早くまた元のように皆さんと触れ合えることを願っています。



子どもコミュニティーセンター長
星野英五

親子でふれあい遊び

おべんとうばこのうた [わらべうた]

大好きなお弁当を親子でつくりましょう。大きいお弁当や小さいお弁当、どんなお弁当をつくろうかな。会話を楽しみながら遊びましょう。

1 これっくらの おべんとうばこに



両手の人さし指でお弁当箱の形を2回つくります。

2 おにぎり おにぎり



おにぎりを握るしぐさをします。

3 ちょっと つめて



おにぎりをお弁当に詰めるしぐさをします。

4 きざーみ しょうがに



左手をまな板に、右手を包丁に見立て、切るしぐさをします。

5 ごましお ぱっぱ



両手でごま塩を振り掛けるしぐさをします。

6 にんじん さん



両手の人さし指と中指を立てて、次に薬指も立てます。

7 ごぼう さん



両手を開いて5を出し、次に3を出します。

8 あなーのあいた



両手の人さし指と親指で丸をつくり、目に当てます。

9 れんこん さん



手をおろして、3を出します。

10 すじの とおった



左手で右手首から肩までで、口のあたりまで持っていきます。

11 ふーき



左手を口にあてて、「ふー」と吹きます。

12 めしあがれ



手のひらを上に向けて、前に出します。

手作りおやつの紹介

スイートポテト

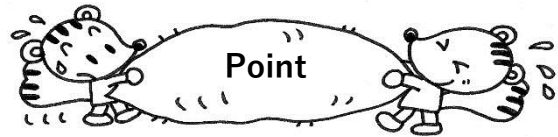


材料

- さつまいも・・・1本(約 300g)
- 牛乳・・・60ml
- バター・・・10g
- 砂糖・・・20g
- 卵黄・・・1個

作り方

- 1 さつまいもは皮をむき、輪切りにし、3分ほど水にさらす。水気がついたまま、耐熱皿にのせてラップをし、電子レンジで柔らかくなるまで加熱する。
- 2 ボウルに 1 を入れてフォークでつぶし、熱いうちにバター・砂糖・牛乳を加えて混ぜる。
- 3 成型し、アルミカップにのせ、表面に卵黄を塗る。
- 4 トースターで焼き色が付くまで焼いたら出来上がり。



- ・牛乳は少しずつ加えることがコツ。さつまいもの固さや甘みによって、加える量を調整してください。
- ・さつまいもは小さく切ると火が通りやすくなり、簡単につぶすことができ、なめらかに仕上がります。

絵本の紹介

●サンドイッチサンドイッチ●

作：小西英子

出版社：福音館書店

サンドイッチを作ろう！パンにバターを塗って、しゃきしゃきレタスに真っ赤なトマト、大きなチーズをのせたら、次は何をのせようかな？思わず触りたくなるようなふわふわのパンや、みずみずしく色鮮やかな野菜など、おいしそうな食べ物が次々と登場します。次のページが待ち遠しくてならない、おいしくて楽しい絵本です。



手作りおもちゃの紹介




ウサギさんバック



牛乳パックでウサギさんバックを作しましょう。
プレゼントやおみやげにしてもいいですね。

作り方



牛乳パックを 8 cm くらいの
高さに切り、色画用紙をは
ります。



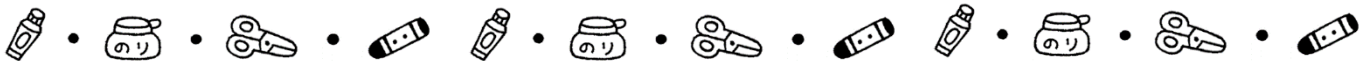
布リボンを穴をあけたと
ころに通して結びます。



色画用紙でウサギなどの
動物の顔をつくり側面を
飾りましょう。

材料

- ・牛乳パックの小物入れ
- ・色画用紙
- ・布リボン
- ・のり



～スタッフより～

コロナ禍でにこにこワークショップが開催できず、本当に残念です。1月におわりの会が終了してから半年余り、「子どもたちがどんなふうに成長したか早く会いたいね」とスタッフ一同話しています。本来なら、にこにこワークショップで皆さんと一緒に楽しい活動を行う予定でしたが、開催の見通しが未だに立ちません。開催できるまでの間、家庭で少しでも楽しい時間を過ごしていただけるようにと簡単な手遊びや手作りおもちゃの作り方、おやつレシピを通信に掲載しましたので活用してください。また皆さんにお会いできるのを楽しみにしています。今後、開催できるまで順次通信を発行する予定です。

子育てメール相談




メールで子育て相談を実施しています。しつけ、遊び、ことば、発達など子育てに悩んだときや困ったときは、お気軽にご相談ください。メールの回答までには 1~2 週間程度お時間がかかる場合もあります。ご了承ください。

ご相談フォーム →



<https://bit.ly/2FMJect>



← HP



← Twitter