

2019年度 前期 授業評価アンケート結果について

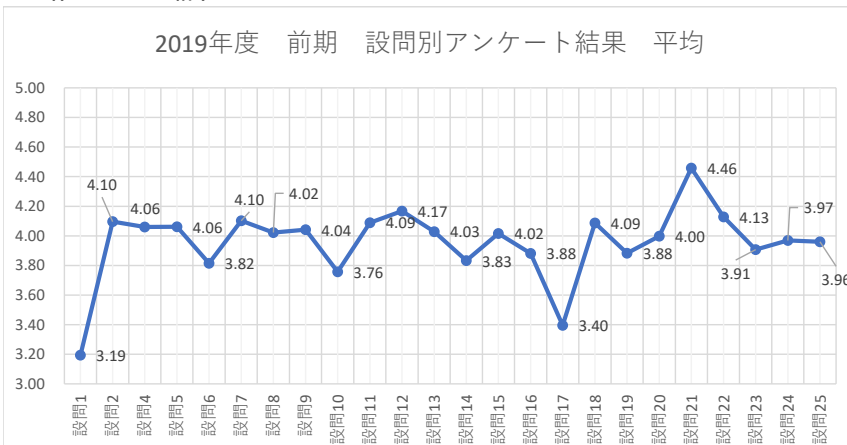
<設問内容>

- 1 この授業は遅刻や欠席について厳密に管理されていたか
- 2 この授業の欠席回数はどうでしたか
- 3 欠席回数が2～3回、4～5回以上と答えた場合、それはどのような理由ですか(複数回答可)
- 4 シラバスに授業の目標・概要・計画の内容が分かりやすく記載されていましたか
- 5 シラバスに記載されている授業の概要・計画に沿って授業は行われていましたか
- 6 この授業に毎回出席したくなるような工夫は感じられましたか
- 7 毎回の授業において、授業が円滑に進むように担当教員が準備をしていると感じましたか
- 8 授業の主なテーマについて理解・興味が深まりましたか
- 9 毎回の授業において、目標や計画・進め方について明確でしたか
- 10 授業時間外でこの授業に関する予習、復習、作業、制作をしましたか
- 11 授業の内容・進め方・評価方法について説明がありましたか
- 12 授業を概ね時間通りに開始し、終業時間に終了していましたか
- 13 板書や視聴覚教材、追加資料の配布等は授業内容の理解に有益でしたか
- 14 テキスト以外に授業内容に関連する資料の配布や参考文献の紹介等が行われましたか
- 15 授業の中での説明・講義は聞き取りやすく明瞭でしたか
- 16 授業内で質問を受け付けたり、発言や意見をjする機会は設定されていましたか
- 17 授業中に考えを深める機会（ディスカッションやグループワーク等）はありましたか
- 18 教員の熱意や工夫は感じられましたか
- 19 授業内容の不明・疑問点があれば授業時間外で質問できましたか
- 20 授業終了後も相談・質問に意欲的に耳を傾けてくれましたか
- 21 この授業は「性別、年齢、信条、国籍など」の違いによらず、公平に対応されていましたか
- 22 この授業は私語や携帯電話などの迷惑行為がなく円滑に進んでいましたか
- 23 この授業を受ける中で、ほかの授業でやったことの意味が分かるなど、ほかの授業とのつながりが感じられましたか
- 24 あなたは授業内容を理解できましたか
- 25 この授業の総合的な満足度を教えてください

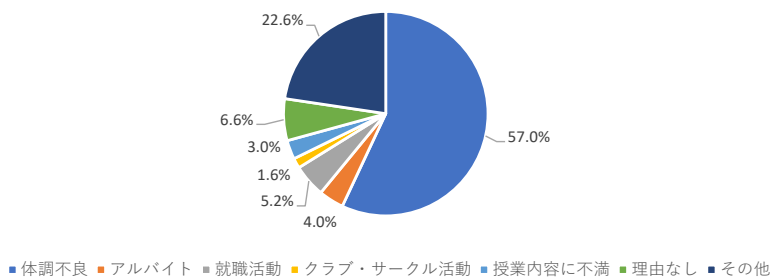
<アンケート回収率>

教員所属	受講者数	回答者数	回答率
音楽	5326	2325	43.7%
美術	3098	1259	40.6%
デザイン	5946	2639	44.4%
芸術教養	1152	503	43.7%
人間発達	4351	1900	43.7%
全体	19878	8628	43.4%

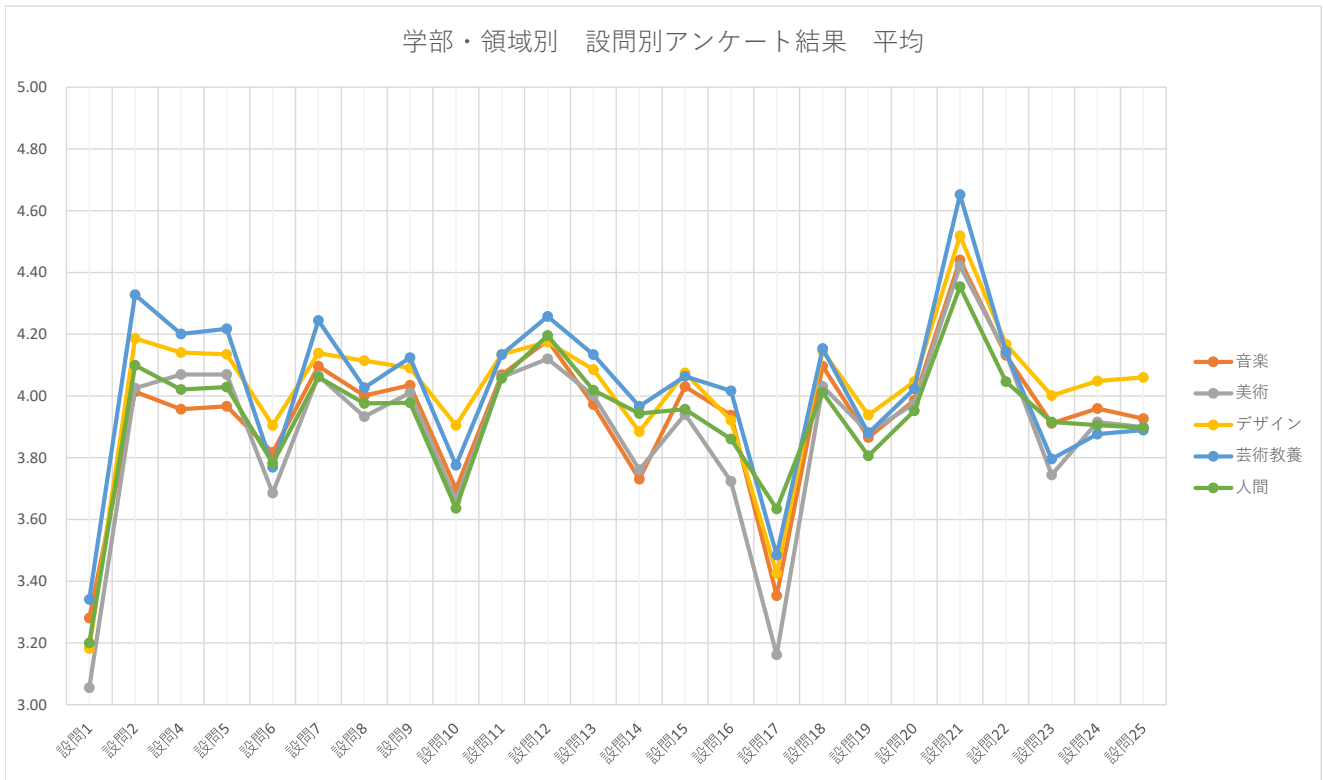
<全体アンケート結果>



授業の欠席理由内訳

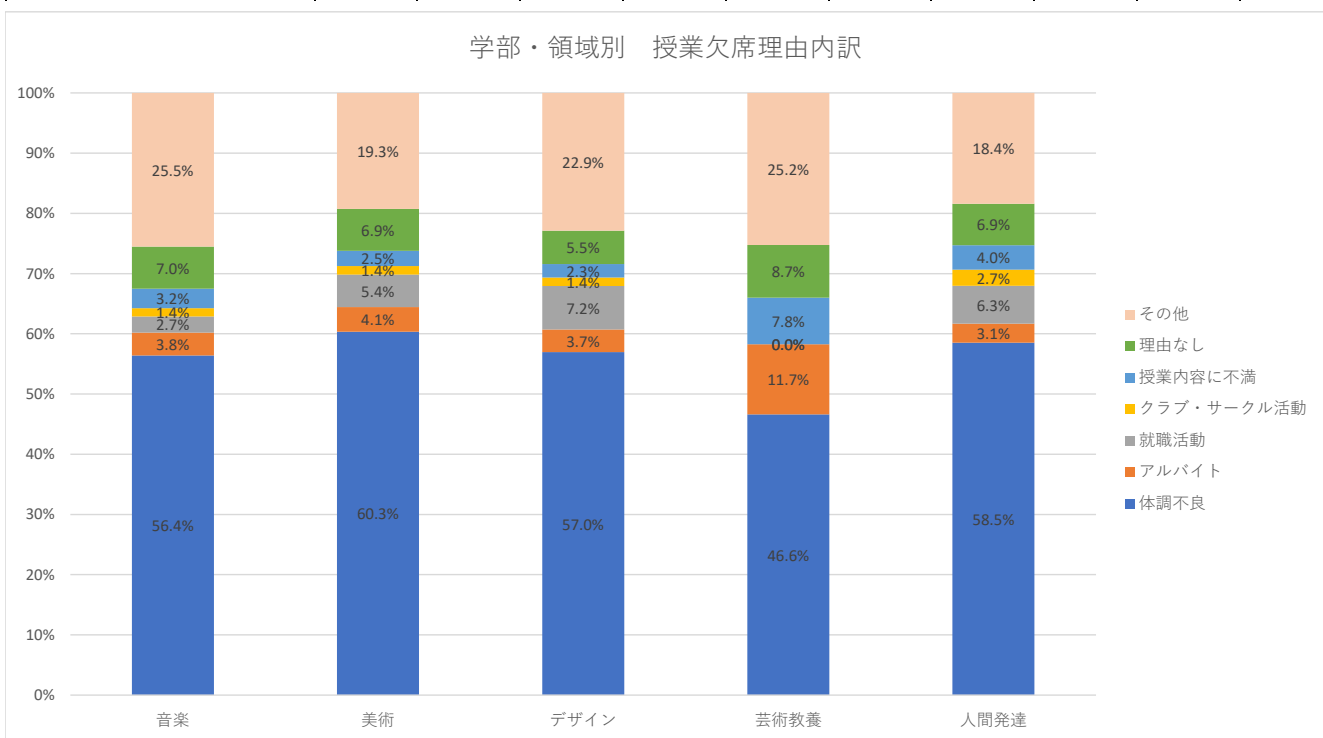


<学部 領域別 アンケート結果>

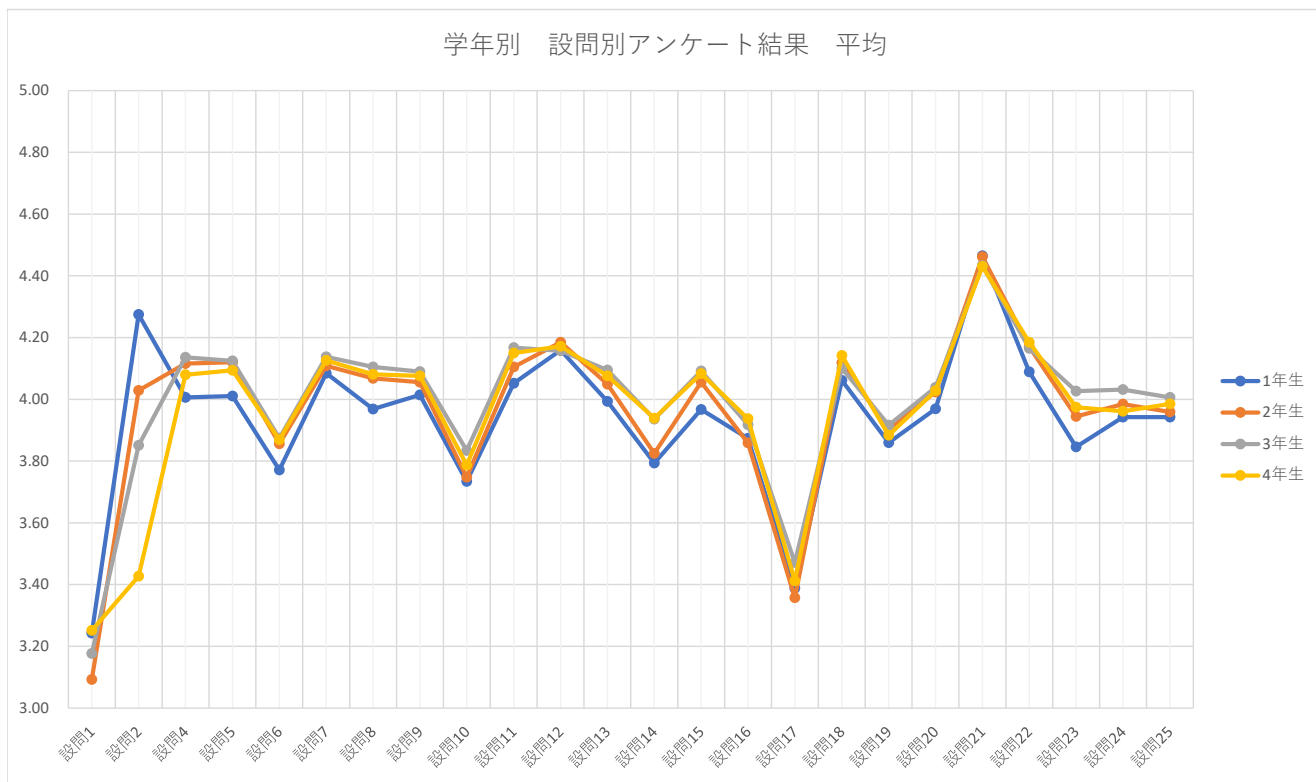


<学生所属別 欠席理由>

	音楽		美術		デザイン		芸術教養		人間発達	
体調不良	696	56.4%	426	60.3%	732	57.0%	48	46.6%	391	58.5%
アルバイト	47	3.8%	29	4.1%	48	3.7%	12	11.7%	21	3.1%
就職活動	33	2.7%	38	5.4%	93	7.2%	0	0.0%	42	6.3%
クラブ・サークル活動	17	1.4%	10	1.4%	18	1.4%	0	0.0%	18	2.7%
授業内容に不満	40	3.2%	18	2.5%	29	2.3%	8	7.8%	27	4.0%
理由なし	86	7.0%	49	6.9%	71	5.5%	9	8.7%	46	6.9%
その他	315	25.5%	136	19.3%	294	22.9%	26	25.2%	123	18.4%
合計	1234	100.0%	706	100.0%	1285	100.0%	103	100.0%	668	100.0%



<学年別 アンケート結果>



<学年別 欠席理由>

	1年生		2年生		3年生		4年生	
体調不良	1026	62.8%	632	56.7%	427	57.2%	173	37.5%
アルバイト	70	4.3%	54	4.8%	19	2.5%	14	3.0%
就職活動	6	0.4%	4	0.4%	21	2.8%	175	38.0%
クラブ・サークル活動	20	1.2%	23	2.1%	14	1.9%	6	1.3%
授業内容に不満	64	3.9%	33	3.0%	19	2.5%	3	0.7%
理由なし	120	7.3%	76	6.8%	43	5.8%	23	5.0%
その他	328	20.1%	293	26.3%	203	27.2%	67	14.5%
合計	1634	100.0%	1115	100.0%	746	100.0%	461	100.0%

学年別 授業欠席理由内訳

